MOODLE

ÖĞRENCİ KILAVUZU

Moodle, kişiselleştirilebilir öğrenme ortamları oluşturmak için eğitimcilere, yöneticilere ve öğrencilere dinamik, güvenli ve entegre bir sistem sunan açık kaynak kodlu bir öğrenme yönetim sistemi platformudur.

SİSTEME GİRİŞ

Web tarayıcınızın adres çubuğuna, kurumunuzun öğrenme yönetim sistemi adresini (örn: https://moodle4.kliksoft.net/) yazarak portala erişebilirsiniz.



Giriş sayfasının sağ tarafında yer alan “Oturum Aç” alanına, kullanıcı bilgilerinizi (kullanıcı adı ve şifre) girip “Giriş yap” butonuna tıklayarak oturum açabilirsiniz.

SİSTEM ARAYÜZÜ

Sisteme giriş yaptığınızda, “Kontrol Paneli” menüsünün görüntülendiği aşağıdaki ekran görüntüsüne benzer bir sayfa ile karşılaşırsınız.

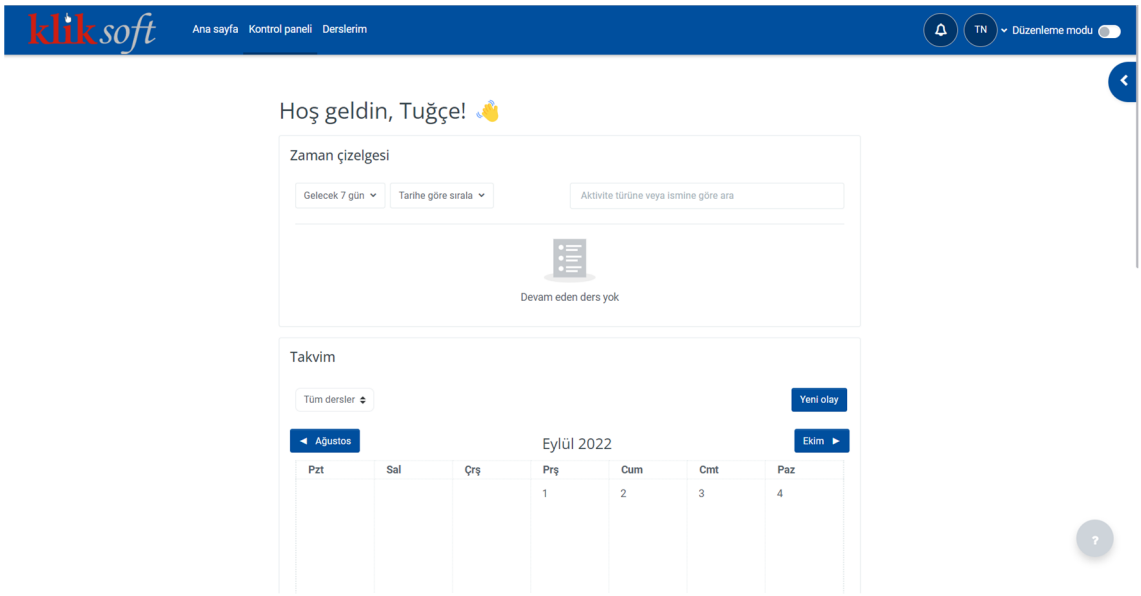

Üst gezinti çubuğunun sol tarafında (kurum logosunun hemen yanında) sırasıyla “Ana sayfa”, “Kontrol paneli”, ve “Derslerim” menüleri bulunur.

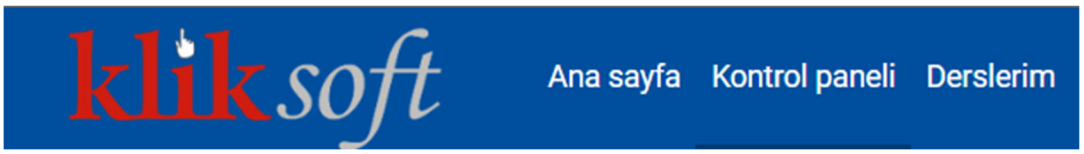

Ana sayfa menüsüne tıkladığınızda, ön tanımlı olarak “site duyuruları” ve “mevcut dersler” görüntülenecektir.



Kontrol paneli menüsünü tıkladığınızda, ön tanımlı olarak "zaman çizelgesi" ve "takvim" görüntülenecektir. Üst gezinti çubuğunun sağ tarafında bulunan "Düzenleme modu"nu açarak bu sayfayı kişiselleştirebilirsiniz.

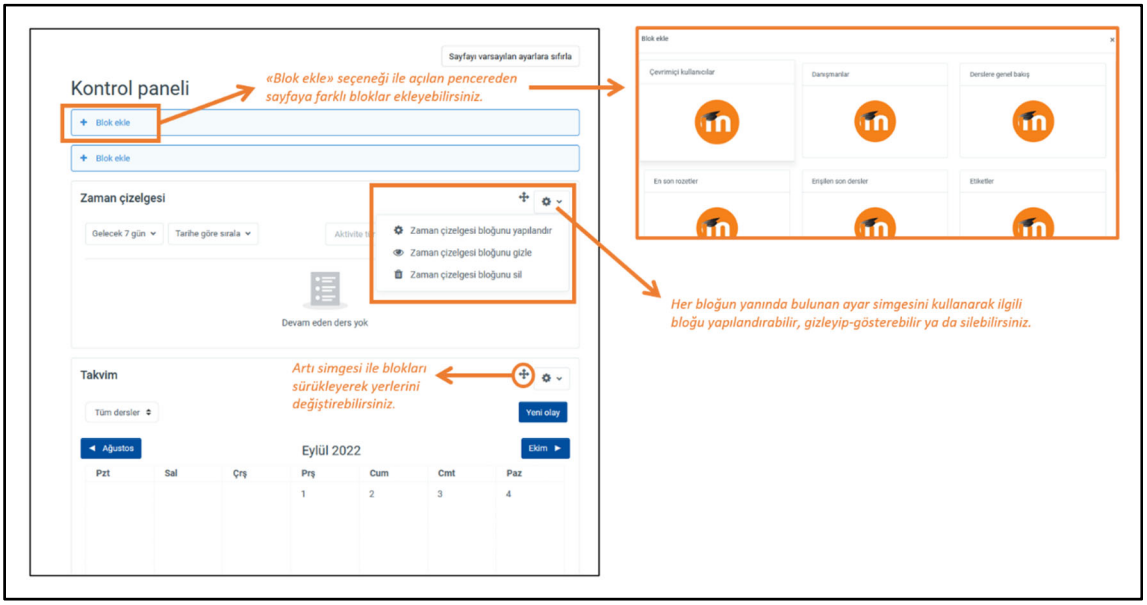

Derslerim menüsünü tıkladığınızda ise, üzerinize atanmış (yani kullanıcısı olduğunuz) derslerin tümünü görüntüleyebilirsiniz.

Üst gezinti çubuğunun sağ tarafında ise sırasıyla “Bildirimler” ve “Kullanıcı hesabı” menüleri ile “Düzenleme modu” seçeneği bulunur.

Bildirimler menüsünden, bildirimlerinizi görüntüleyebilir, okundu olarak işaretleyebilir, bildirim tercihlerinizi düzenleyebilirsiniz.

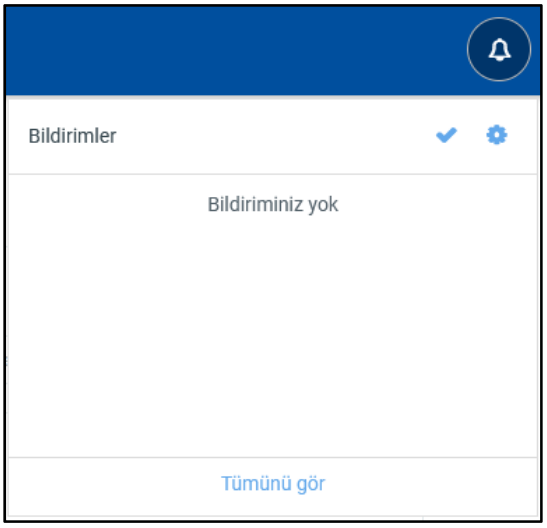

Kullanıcı hesabı menüsünden, profil bilgilerinizi görüntüleyip-düzenleyebilir, vermiş olduğunuz derslerin başarı notlarını görüntüleyebilir, takviminizi görüntüleyip-düzenleyebilir, kişisel dosyalarınızı yönetebilir, raporlarınızı görüntüleyebilir, tercihlerinizi ve dil seçeneğinizi değiştirebilirsiniz.

Ders dizinini, sol tarafta bulunan ve açılır-kapanır olan “Ders dizini çekmecesi” simgesine tıklayarak görüntüleyebilirsiniz.

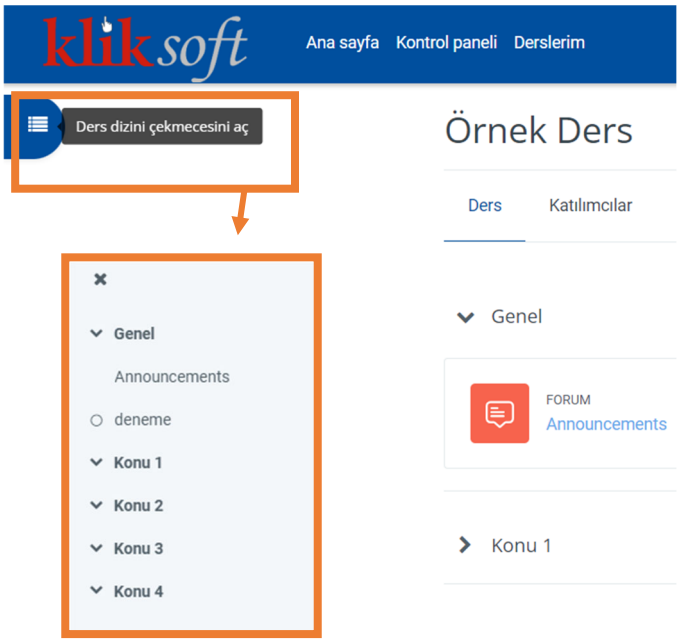

Derse İlişkin Menüler

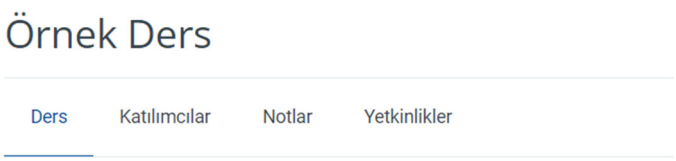

Ders menüsü, derse tıklandığında karşılaşılan ve tüm ders etkinliklerinin düzenlendiği sayfayı göstermektedir.

Katılımcılar menüsünden, temel olarak derse kayıtlı kullanıcıların bilgilerini görüntüleyebilir, adı ve soyadı alanlarındaki harfleri kullanarak arama yapabilir, filtreleme seçeneklerini kullanarak aramanızı özelleştirebilirsiniz.

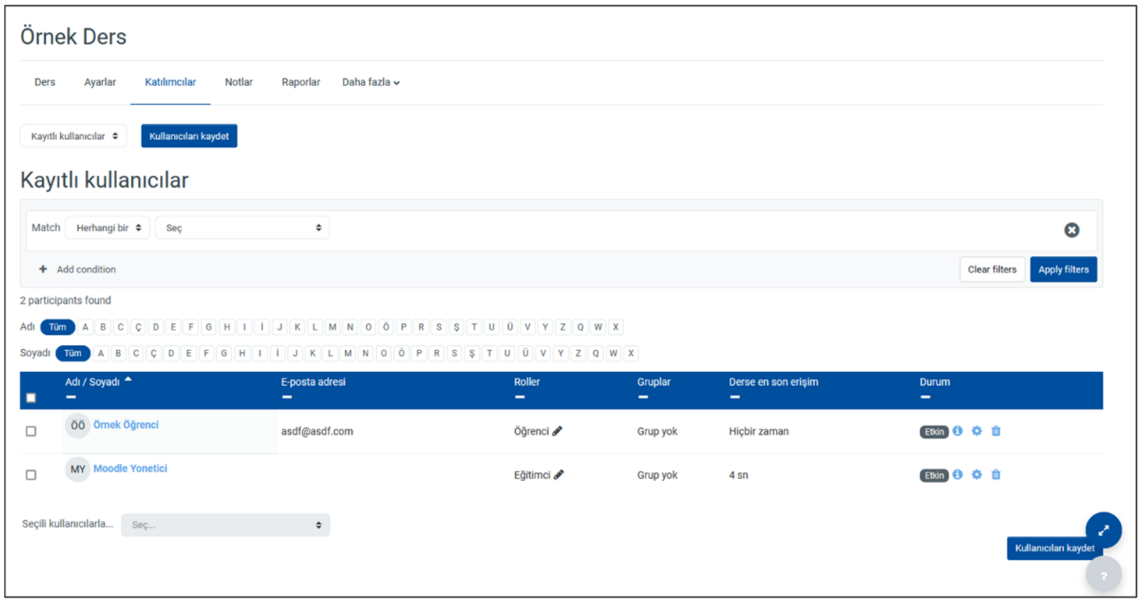

Notlar menüsünden, ilgili derste yapmış olduğunuz puanlı etkinliklere (sınav, ödev vb.) ilişkin notları görüntüleyebilirsiniz.

.

DERS İÇERİĞİ GÖRÜNTÜLEME

- Herhangi bir ünitedeki herhangi bir konuya tıklarsanız konuya ait açıklama sayfası görüntülenir.

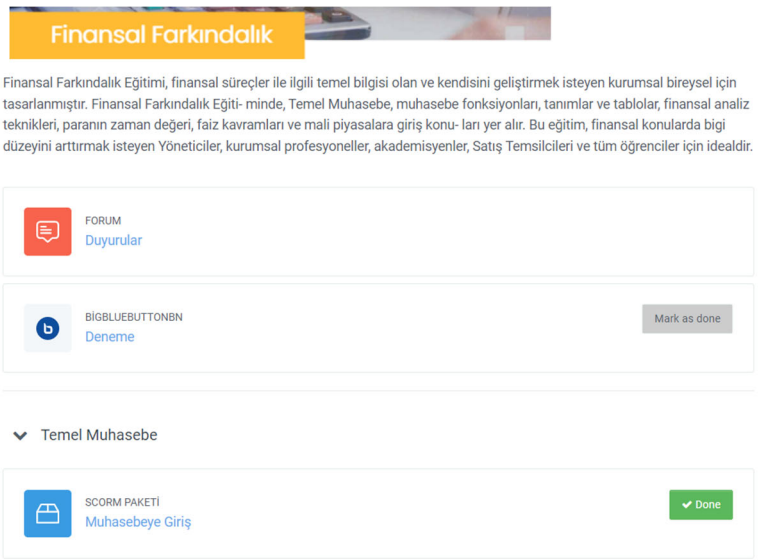

- Konu sayfasının altındaki **Giriş** düğmesine tıklayarak ilgili konuya ait SCORM içeriğini veya içeriklerini görüntüleyebilirsiniz.

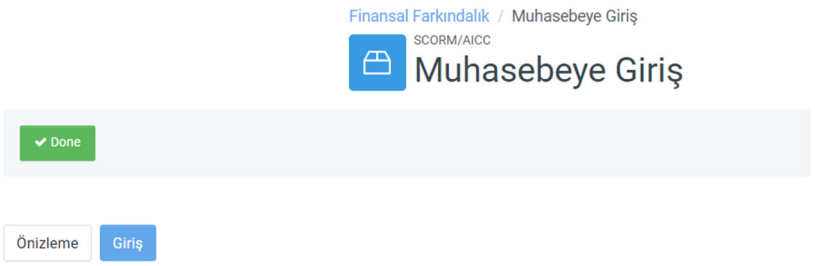

— SON —